

primus

laundry equipment

Xtreme
in innovation

Lavatrice professionale con gettoniera Asciugatrice professionale con gettoniera

SPC10

SDC10

DESCRIZIONE DELLA LAVATRICE

- Cestello inox interno ed esterno
- Centrifuga ad alto fattore G 440 riduce il tempo di asciugatura consentendo il risparmio dei costi di esercizio
- Lavatrice a installazione libera: può essere installata su qualsiasi superficie
- Nuovo sistema di molleggiamento - notevole riduzione delle vibrazioni
- Cassetto detersivo anteriore integrato a quattro scomparti.
- Apertura dell'oblò a 180° per facile scarico e carico della biancheria.
- Gettoniera resistente antifurto
- Pompa di scarico nella versione standard, valvola di scarico opzionale
- Pannelli, superiori, anteriori e laterali verniciati in grigio
- Riscaldamento elettrico o collegamento ad acqua bollente
- 6 programmi di lavaggio
- Tasto per impostazioni dei programmi di lavaggio per programmazione supplementare:
 - Prelavaggi
 - Tempo di lavaggio prolungato
 - Risciacquo extra
- Spie LED di visualizzazione del ciclo attuale di lavaggio
- Visualizzazione del tempo rimanente di lavaggio

DESCRIZIONE DELL'ASCIUGATRICE

- Cestello galvanizzato
- Grande filtro a polvere installato nell'oblò - facile pulizia
- Potente ventilatore garantisce breve asciugatura riducendo i costi di esercizio
- Apertura dell'oblò 180° per un facile carico e scarico della biancheria
- Gettoniera incorporata antifurto
- Pannelli, superiori, anteriori e laterali verniciati in grigio
- Riscaldamento elettrico o a gas
- 4 programmi di asciugatura
- Spie LED di visualizzazione del ciclo attuale di lavaggio
- Visualizzazione del tempo rimanente di lavaggio



COMPATTO DESIGN



MODELLO ADATTO PER
LAVANDERIE SELF-SERVICE

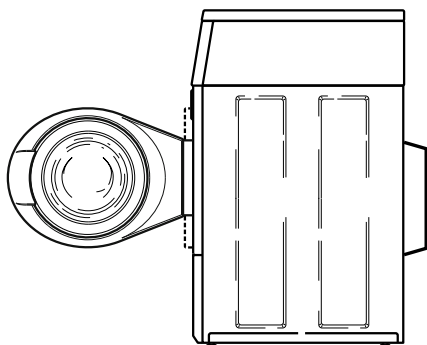


SEMPLICE
COMANDO

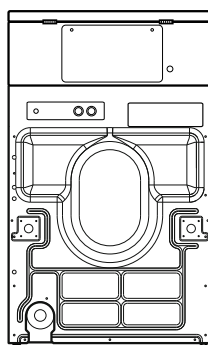
TIPO		SPC10
CAPACITÀ	kg	10
VOLUME DEL CESTELLO	l	96,8
MOTORE		
Controllo frequenziale	kW	0,67
GIRI DI CENTRIFUGA	rpm	1200
FATTORE G		440
COLLEGAMENTO ELETTRICO		1x220-240V 50/60Hz 3x220-240V 50Hz 3x380-415V+N 50 Hz
RISCALDAMENTO ELETTRICO	kW	4,8
SCARICO		
Pompa		standard
Valvola di scarico		opzionale
DIMENSIONI		
AxLxH	mm	1126x683x704
DIMENSIONI DI TRASPORTO		
Peso lordo	kg	128
Peso netto	kg	119
Volume d'imballo		
Confezionamento in cartone	m ³	0,77
Ingombro dell'imballo	mm	1255x737x832
AxLxH		

TIPO		SDC10
CAPACITÀ	kg	10
VOLUME DEL CESTELLO	l	198
COLLEGAMENTO ELETTRICO		1x220-240V 50/60Hz 3x220-240V 50Hz 3x380-415V+N 50 Hz
RISCALDAMENTO ELETTRICO	kW	5,2 (230V) 5,3 (400V)
RISCALDAMENTO A GAS	kW	7,3
POTENZA DEL MOTORE	kW	0,25
DIMENSIONI		
AxLxH	mm	1126x683x711
DIMENSIONI DI TRASPORTO		
Peso grezzo	kg	79
Peso netto	kg	74
Volume d'imballo		
Confezionamento in cartone	m ³	0,77
Ingombro dell'imballo	mm	1255x737x832
AxLxH		

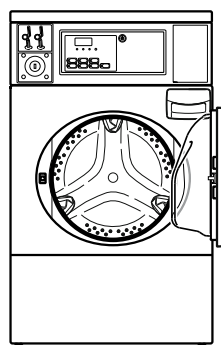
SPC10 Vista laterale



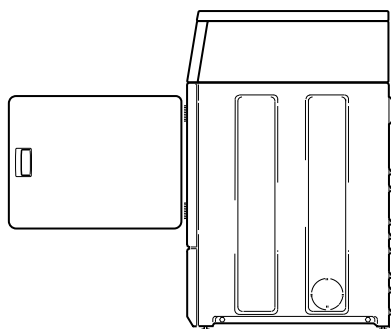
SPC10 Vista posteriore



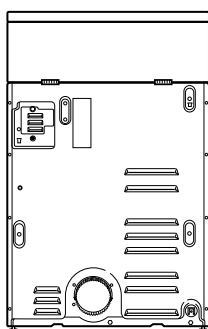
SPC10 Vista frontale



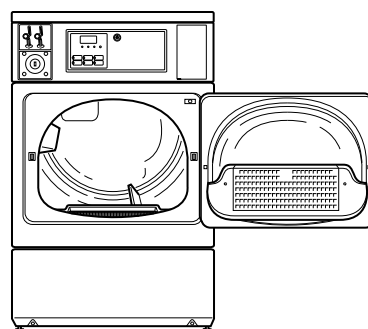
SDC10 Vista laterale



SDC10 Vista posteriore



SDC10 Vista frontale



Primus si riserva diritto alle modifiche delle specifiche, pubblicate nel presente documento o alle modifiche costruttive alle macchine in qualsiasi momento senza preavviso. I dettagli e le fotografie hanno un carattere puramente informativo e non sono impegnativi.

www.primuslaundry.com

ISO 9001
ISO 14001
BUREAU VERITAS
Certification

